

PIETRO MATTESI

Sede ufficio: via del monte, 19 - 74020 Faggiano (TA)

Telefono, fax: +39 099 591 24 67

Cell.: +39 335 76 36 198

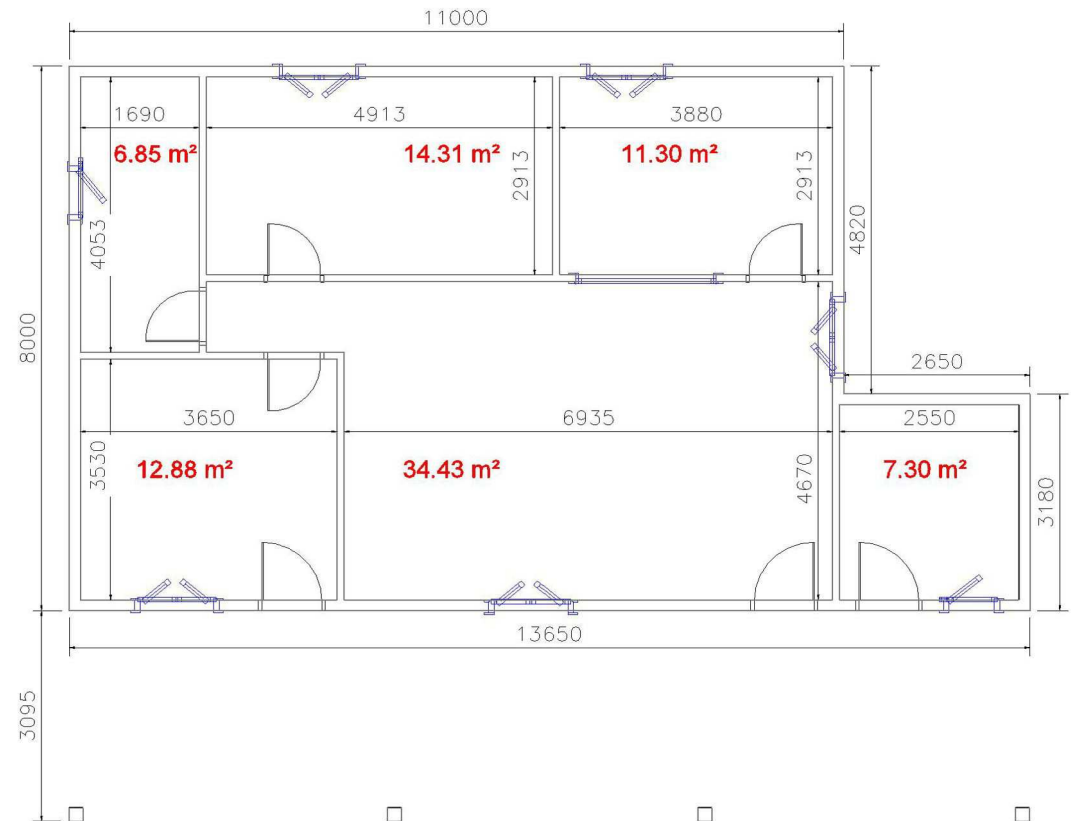
Email: mattesi.pietro@gmail.com




con rivestimento in cartongesso

ANDORRA







PAVIMENTO PIANO TERRA	D
Valore U W/m²k	4.25
1 - FOGLIO DI ISOLAMENTO	NO
2 - TRAVETTI PAVIMENTO	NO
3 - LANA DI ROCCIA	NO
4 - FOGLIO ANTI-RUMORE	NO
5 - PERLINE PER PAVIMENTO	NO



PAVIMENTO PRIMO PIANO TRAVI	Basic
Valore U W/m²k	0.30
1 - PERLINE 19mm o CARTONGESSO 9mm	SI
2 - FOGLIO ANTIVAPORE	SI
3 - TRAVI	SI
4 - LANA DI ROCCIA**	100mm
5 - FOGLIO ANTI - RUMORE	SI
6 - OSB15mm o PERLINE 19mm	SI





PARETE ESTERNA CON POLISTIROLO

	C
Valore U W/m²k	0.21-0.26
1 - POLISTIROLO ESPANSO*	50 mm
2 - OSB	8mm
3 - STRUTTURA A TELAIO	150x45 mm ²
4 - LANA DI ROCCIA**	100 mm
5 - OSB	NO
6 - FOGLIO ANTIVAPORE	SI
7 - TRAVETTI IN LEGNO o METALLO	SI
8 - CARTONGESSO 12.5mm	SI



PARETE INT. DI DISTRIBUZIONE


	Basic
1 - CARTONGESSO 12.5mm	SI
2 - TRAVETTI IN LEGNO o METALLO	NO
3 - FOGLIO ANTIVAPORE	SI
4 - OSB	NO
5 - STRUTTURA A TELAIO	100x45 mm ²
6 - LANA DI ROCCIA**	50 mm
7 - FOGLIO ANTIVAPORE	SI
8 - TRAVETTI IN LEGNO o METALLO	NO
9 - CARTONGESSO 12.5mm	SI





TETTO - TRAVI NASCOSTE

	C
Valore U W/m²k	0.30-0.36
1 - CARTONGESSO 9mm	SI
2 - TRAVETTI IN LEGNO o METALLO	NO
3 - FOGLIO ANTIVAPORE	SI
4 - TRAVE	SI
5 - LANA DI ROCCIA**	100mm
6 - OSB 8mm o TAVOLE 21mm	SI
7 - FOGLIO ANTUMIDITA	SI
8 - TRAVETTI PER TEGOLE	richiesta



CARATTERISTICHE

- spessore parete esterna 320,5 mm; spessore parete interna 175 mm
- altezza parete laterale anteriore 3510 mm
- altezza parete laterale posteriore 2600 mm
- altezza totale (colmo) 5125 mm
- sporgenza anteriore, posteriore, laterale 500 mm
- sistema con struttura a telaio – framing (secondo il sistema sopra elencato)

INFISSI

Infissi vetrocamera con sandwich 4-16-4, Float + Low E, Argon, con legno stratificato, verniciato (con impregnazione e laccatura), finestre con aperture battente, oscillo-battente, normale oppure fisse, secondo la situazione. Porta per ingresso con legno stratificato:

- porta singola esterna 960x2050 mm² – 3 pezzi
- porta singola interna 860x2050 mm² – 4 pezzi
- finestra doppia 1200x1200 mm² – 5 pezzi
- finestra singola 800x800 mm² – 2 pezzi
- finestra fissa 2000x500 mm² – 1 pezzo

PER UN PREVENTIVO RIVOLGERSI A:

geom. Pietro Mattesi

Sede ufficio: via del monte, 19 - 74020 Faggiano (TA)

Telefono fax: +39 099 591 24 67

Cell.: +39 335 76 36 198

Email: mattesi.pietro@gmail.com

Il prezzo comprende tutta la parte del legno per casa (senza impregnazione) e i materiali sopra elencati nel sistema costruttivo della qualità base. La struttura di legno è trattata ignifugo, contro gli insetti, funghi e muffe.

Alla richiesta del cliente, siamo in grado di offrire:

- pavimento per casa
- altre opzioni di struttura a telaio (si prega di richiedere il catalogo completo di struttura a telaio)
- materiali per copertura (tegole)
- impregnazione sotto immersione (colore noce chiaro o altri colori) oppure in autoclave
- trasporto, montaggio